


ABFALL UND RECYCLING

NAME:



AB 1: Mein Vorwissen

Das weiss ich schon: Schreibe alles auf, was du schon über dieses Thema weisst. Du darfst auch zeichnen.

<hr/> <hr/> <hr/> <hr/> <hr/> <hr/> <hr/> <hr/> <p>Das will ich noch wissen:</p> <hr/> <hr/> <hr/> <hr/> <hr/> <hr/>

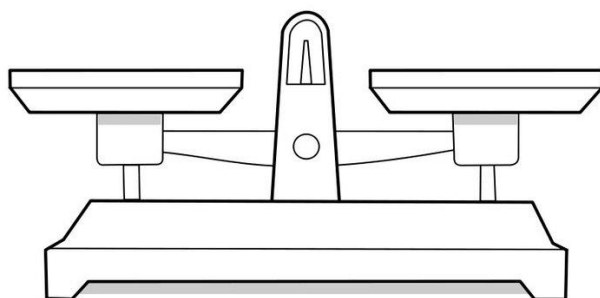
AB 2: Mein Abfallprotokoll

Auftrag: Sammle einen ganzen Tag lang den Abfall, welchen du produzierst in einem kleinen Plastiksack. Fülle diese Tabelle aus!

Tag / Datum: _____.____.2020

Beschreibung: Was?	Abfall: Wie viel?	Wo würdest du es entsorgen?
z.B. eine Banane	eine Bananenschale	Kompost

Wäge deinen Abfallsack am Ende des Tages. Wie viel Abfall hast du produziert?



Wie viel Abfall wäre dies in...

1 Woche? _____


1 Monat? _____

1 Jahr? _____

AB 3: Was ist eigentlich Müll?

Hast du dir schon mal Gedanken darüber gemacht, was Müll eigentlich ist?

- Wie würdest du einem Ausserirdischen erklären, was Müll ist? Schreibe deine Müll-Erklärung auf diese Zeilen! Denke dabei einfach mal daran, was du jeden Tag wegwirfst.



Findest du eine allgemeine Erklärung, was Müll eigentlich ist? Such im Internet oder in einem Lexikon!

AB 4: Abfalltrennung

Abfall kann in verschiedene Kategorien eingeteilt werden. Trennt ihr zuhause euren Abfall? Welche Symbole kennst du? Mach ein kleines Kreuz daneben.



Aluminium



PET-Getränkeflaschen



Glas



Papier und Karton



Kunststoffflaschen




Weiss-/Stahlblech



Batterien und Akkus



Textilien und Schuhe



Leuchtmittel



Kapseln aus Aluminium



E+E-Geräte

(elektrische + elektronische Geräte)



Öl (Motoren- und Speiseöl)



Grüngut



Abfall

Das trennen wir zuhause:

-
-
-
-
-
-
-